

Cabasso

MOBILIARIO PARA OFICINA



KLAVE

MALLA · PIEL · DECOPIEL · TELA

LÍNEAS EJECUTIVAS | OPERATIVAS | SOFÁS



Cabasso

MOBILIARIO PARA OFICINA

SOMOS KLAVE

Somos un grupo con más de 45 años desarrollando, fabricando y comercializando mobiliario para oficina, líderes del sector mueblero en el país. Más de 45 años de trayectoria dan confianza. Nuestra fábrica, centro de distribución y estructura comercial están ubicadas en Guadalajara, Jalisco, lo cual nos permite brindar un excelente servicio logístico a todos nuestros clientes.

NUESTRA DIVISIÓN DE SILLERÍA

La diversificación en el sector mueblero ha sido de gran motivación para nosotros, por ello, hemos puesto especial enfoque en la innovación y desarrollo del mercado de sillería para oficina, poniendo los elementos necesarios para encontrar productos que se adecuan a los gustos y necesidades de nuestros clientes.

Diseño, Ergonomía, Calidad y Confort, son los principales ejes que hacen de KLAVE la mejor opción de sillería para oficina.

INDICE

EJECUTIVA EN MALLA + VISITA

GCSEJE • 1550	4
GCSEJE • 1500 • GR	5
GCSEJE • 1500 • NE	5
GCSDIR • 1511 • NE	6
GCSACC • 050 • NE	6
GCSVIS • 135 • NE	7

PIEL GENUINA - EJECUTIVA

GCSEJE • 1210 • NE	9
GCSVIS • 1215 • NE	9
GCSEJE • 1210 • BL	10
GCSVIS • 1215 • BL	10

GCSEJE • 1230 • NEPI	11
GCSDIR • 1231 • NEDE	11
GCSVIS • 1235 • NEDE	11
CCSEJE • 1230 • GRPI	12
GCSDIR • 1235 • GRDE	12
GCSVIS • 1231 • GRDE	12

DECOPIEL - EJECUTIVA

GCSEJE • 1800 • NE	13
GCSVIS • 1805 • NE	13
GCSEJE • 1900	14
GCSDIR • 1901	14
GCSVIS • 1905	15
GCSOPE • 9431	15

OPERATIVA EN MALLA

GCSOPE • 190 • NE	17
GCSOPE • 120	18
GCSOPE • 130	18
GCSEJE • 200	21
GCSOPE • 150	19
GCSOPE • 160	19
GCSOPE • 100	20
GCSOPE • 90	20

VISITA EN MALLA

GCSVIS • 105	21
GCSVIS • 115	22
GCSVIS • 125	22
GCSVIS • 145 • NE	23
GCSVIS • 135	23

OPERATIVA EN MALLA

GCSOPE • 180 • GR	25
GCSOPE • 180 • VE	25
GCSOPE • 170 • GR	26
GCSOPE • 140 • BL	27
GCSOPE • 140 • GR	28

VISITA EN MALLA

GCSVIS • 145 • BL	28
GCSVIS • 145 • GR	28
GCSVIS • 155	30

CATÁLOGO TELAS

CATÁLOGO PIEL DECOPIEL	31
------------------------	----

SOFÁS

SOFA LEADER	34
SOFA GALO	36

LINEA PROMOCIONAL

GCSEJE • 1120	37
GCSEJE • 1110	37
GCSOPE • 840	38
GCSOPE • 800	38
GCSOPE • 1100	38

Cabasso

MOBILIARIO PARA OFICINA



EJECUTIVA



GCSEJE • 1550

SILLA EJECUTIVA EN MALLA GRIS,
ASIENTO TAPIZADO EN TELA

MATERIAL - Respaldo en resistente malla de nylon color gris, asiento en poliuretano inyectado y tapizado en tela color negro.

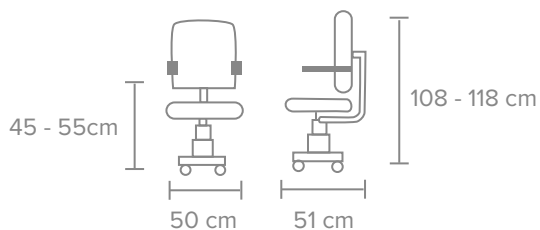
MECANISMO - Typo Syncro, con bloqueo en multiposiciones, con antishock y ajuste de altura.

DESCANSABRAZOS - Estructura de aluminio pulido, ajustables en altura, ángulo y profundidad (3D) con cómodo pad de PU.

BASE - Estrella de 5 puntas de aluminio pulido de 26" con rodajas de PU de 60 mm.

OTROS: Soporte lumbar ajustable en altura. Asiento con profundidad ajustable (slider) perilla con ajuste de tensión de respaldo, cabecera con altura ajustable.

5 Años de Garantía



Color Negro



Color Gris ■



Color Negro ■

GCSEJE • 1500 • GR

SILLA EJECUTIVA EN MALLA

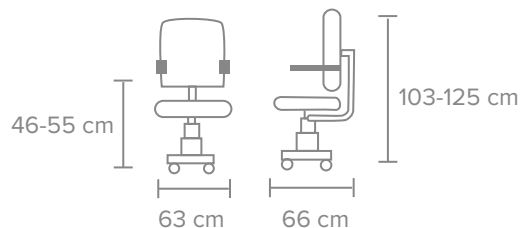
MATERIAL - Respaldo y asiento en resistente malla de nylon color gris, estructura de nylon color negro y aluminio pulido.

MECANISMO - Tipo Syncro bloqueo en multiposiciones con antishock y ajuste de tensión.

DESCANSABRAZOS - Ajustable en altura y ángulo, con pad PU.

BASE - Estrella de aluminio pulido de 26" con rodajas de PU de 60 mm.

OTROS - Soporte lumbar independiente. Ajuste de altura en el respaldo. Cabecera ajustable (altura y ángulo). Asiento con terminación tipo cascada.



5 Años de Garantía

GCSEJE • 1500 • NE

SILLA EJECUTIVA EN MALLA

MATERIAL - Respaldo y asiento en resistente malla de nylon color negro, estructura de nylon color negro y aluminio pulido.

MECANISMO - Tipo Syncro bloqueo en multiposiciones con antishock y ajuste de tensión.

DESCANSABRAZOS - Ajustable en altura y ángulo, con pad PU. (2D)

BASE - Estrella de aluminio pulido de 26" con rodajas de PU de 60 mm.

OTROS - Soporte lumbar independiente. Ajuste de altura en el respaldo. Cabecera ajustable (altura y ángulo). Asiento con terminación tipo cascada.

MALLA

GCSDIR · 1511 · NE + GCSACC · 050 · NE

SILLA DIRECTIVA EN MALLA NEGRA

MATERIAL - Respaldo y asiento en resistente malla de nylon color negro, estructura de nylon color negro y aluminio pulido.

MECANISMO - Typo Syncro, con bloqueo en multiposiciones, con antishock y ajuste de altura.

DESCANSABRAZOS - Ajustables en altura, ángulo, profundidad y lateral (4D) con cómodo pad de PU.

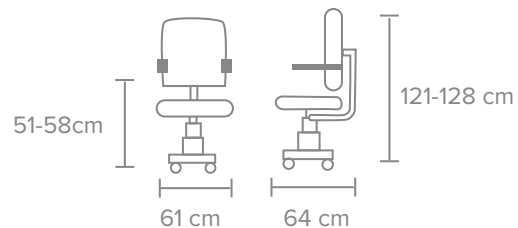
BASE - Estrella de 5 puntas de aluminio pulido de 26" con rodajas de PU de 60 mm.

OTROS - Soporte lumbar ajustable en altura, perilla con ajuste de tensión de respaldo. Accesorio con cabecera ajustable y perchero opcional.

5 Años de Garantía



GCSACC · 050 · NE



Color Negro

VISITA

Cabasso

MOBILIARIO PARA OFICINA

SILLA VISITANTE CON RESPALDO TIPO COSTILLAS EN POLIPROPILENO COLOR NEGRO

GCSVIS • 135 • NE

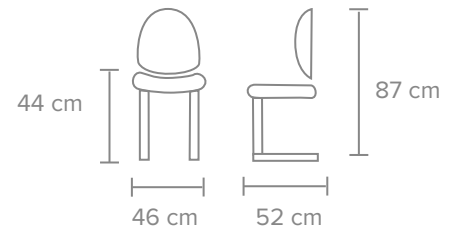
ASIENTO Y RESPALDO - Respaldo ergonómico con Auto-ajuste de inclinación. Cómodo asiento acojinado.

DESCANSABRAZOS - Fijos de Polipropileno.

ESTRUCTURA - De acero en tubo redondo de 1", terminada en Cromo.

BASE - Tipo Trineo.

5 Años de Garantía.



*Tapizable en cualquiera de nuestros colores de telas de línea:



Cabasso

MOBILIÁRIO PARA OFICINA



PIEL GENUINA

GCSEJE • 1210 • NE



Color Negro ■

SILLÓN EJECUTIVO EN PIEL GENUINA/ DECOPIEL

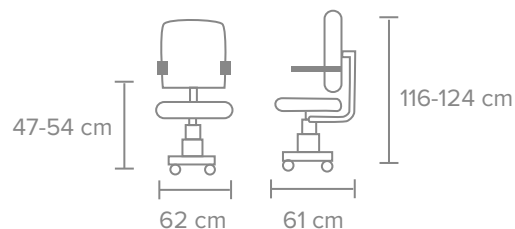
MATERIAL - El frente del respaldo, asiento y descansabrazos en piel genuina. Costado y parte trasera en Decopiel.

MECANISMO - Tipo Syncro bloqueo en multiposiciones y ajuste de tensión.

DESCANSABRAZOS - Fijos en aluminio pulido con pad en piel.

BASE - Estrella de aluminio pulido de 26", con rodajas de PU de 60 mm. Asiento con terminación tipo cascada.

5 Años de Garantía



GCSVIS • 1215 • NE



Color Negro ■

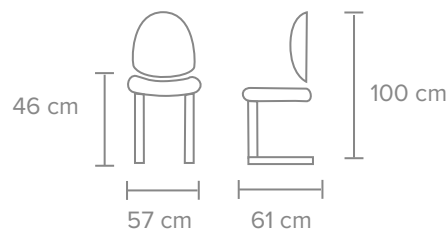
SILLÓN VISITANTE EN PIEL GENUINA/ DECOPIEL

MATERIAL - El frente del respaldo, asiento y descansabrazos en piel genuina. Costado y parte trasera en Decopiel.

ESTRUCTURA - Brazos y base tubular ovalada tipo trineo en acero cromado con regatones antiderrapantes.

OTROS - Piel genuina italiana. Asiento con terminación tipo cascada.

5 Años de Garantía



GCSEJE • 1210 • BL

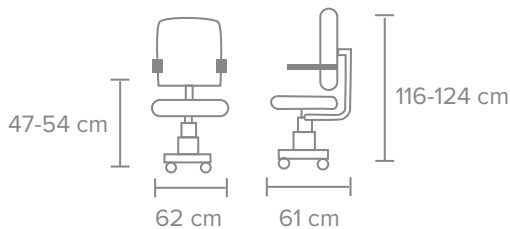
SILLÓN EJECUTIVO EN PIEL GENUINA/ DECOPIEL

MATERIAL - El frente del respaldo, asiento y descansabrazos en piel genuina. Costado y parte trasera en Decopiel.

MECANISMO - Tipo Syncro bloqueo en multiposiciones y ajuste de tensión.

DESCANSABRAZOS - Fijos en aluminio pulido con pad en piel.

BASE - Estrella de aluminio pulido de 26", con rodajas de PU de 60 mm. Asiento con terminación tipo cascada.



5 Años de Garantía

PIEL GENUINA



Color Ivory

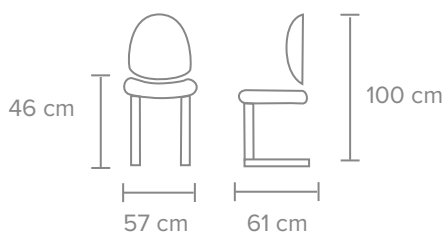
GCSVIS • 1215 • BL

SILLÓN VISITANTE EN PIEL GENUINA/ DECOPIEL

MATERIAL - El frente del respaldo, asiento y descansabrazos en piel genuina. Costado y parte trasera en Decopiel.

ESTRUCTURA - Brazos y base tubular ovalada tipo trineo de acero cromado con regatones antiderrapantes.

OTROS - Piel genuina italiana. Asiento con terminación tipo cascada.



5 Años de Garantía



Color Ivory



GCSEJE · 1230 · NEPI

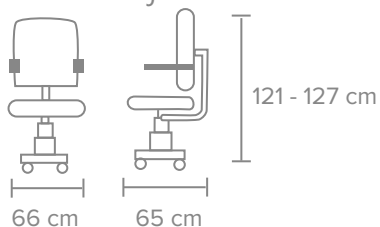
SILLÓN EJECUTIVO EN PIEL/DECOPIEL CON RESPALDO ALTO

MATERIAL - El frente del respaldo, asiento y descansabrazos en piel genuina. Costado y parte trasera en decopiel.

MECANISMO - Reclinable con ajuste de tensión y palanca de activación.

DESCANSABRAZOS - Brazos fijos con aluminio con cubierta de piel.

BASE - Estrella de aluminio pulido con rodajas de 65 mm.



GCSDIR · 1231 · NEDE

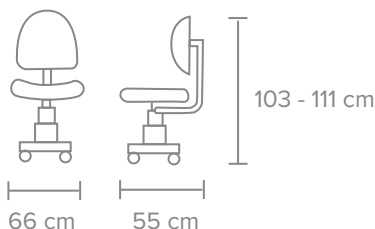
SILLÓN DIRECTIVO EN DECOPIEL CON RESPALDO BAJO

MATERIAL - Espuma inyectada de alta densidad en respaldo y asiento tapizado en decopiel color negro.

MECANISMO - Reclinable con ajuste de tensión y palanca de activación.

DESCANSABRAZOS - Brazos fijos de aluminio con cubierta en decopiel.

BASE - Estrella de aluminio pulido con rodajas 65 mm.

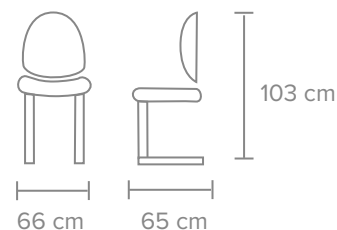


GCSVIS · 1235 · NEDE

SILLÓN VISITANTE EN DECOPIEL CON RESPALDO BAJO

MATERIAL - Espuma inyectada de alta densidad en respaldo y asiento tapizado en decopiel color negro.

ESTRUCTURA - Brazos y base tubular en acero cromado y regatones antiderrapantes.



Color Negro ■

5 Años de Garantía



GCSEJE • 1230 GRPI

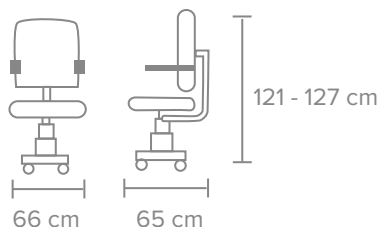
SILLÓN EJECUTIVO EN PIEL CON RESPALDO ALTO

MATERIAL - Espuma inyectada de alta densidad en respaldo y asiento tapizado en piel italiana color gris oscuro en la parte posterior y taupé en la parte frontal.

MECANISMO - Reclinable con ajuste de tensión y palanca de activación.

DESCANSABRAZOS - Brazos fijos con cubierta en piel.

BASE - Estrella de aluminio pulido con rodajas 65 mm.



GCSDIR 1231 GRDE

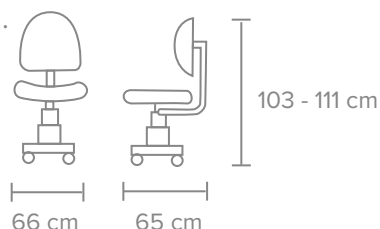
SILLÓN DIRECTIVO EN DECOPIEL CON RESPALDO BAJO

MATERIAL - Espuma inyectada de alta densidad, tapizado en decopiel, el frente en color Taupé y parte trasera en color gris oscuro.

MECANISMO - Reclinable con ajuste de tensión y palanca de activación.

DESCANSABRAZOS - Brazos fijos de aluminio con cubierta en decopiel.

BASE - Estrella de aluminio pulido con rodajas de 65 mm.

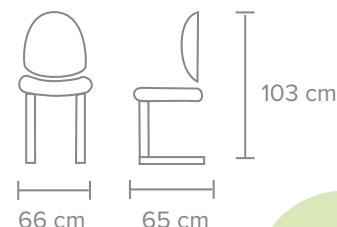


GCSVIS • 1235 • GRDE

SILLÓN VISITANTE EN DECOPIEL CON RESPALDO BAJO

MATERIAL - Espuma inyectada de alta densidad en respaldo y asiento tapizado en decopiel color gris oscuro en la parte posterior y taupé en la parte frontal.

ESTRUCTURA - Brazos fijos con cubierta de decopiel.



DECOPIEL

GCSEJE • 1800 • NE

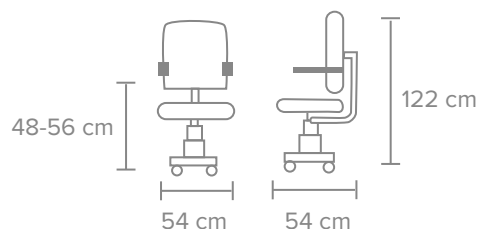
SILLÓN EJECUTIVO ALTO CONFORT,
TAPIZADO EN DECOPIEL

MECANISMO - Mecanismo de inclinación tipo ejecutivo. Ajuste de altura con pistón neumático.

DESCANSABRAZOS - Fijos de aluminio pulido con cubierta en decopiel.

BASE - Estrella de aluminio pulido de 26". Rodaja de 50mm de nylon.

5 Años de Garantía



122 cm

Color Negro ■



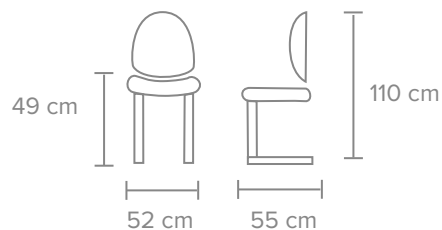
GGCSVIS • 1805 • NE

SILLÓN VISITANTE ALTO CONFORT,
TAPIZADO EN DECOPIEL

DESCANSABRAZOS - Fijos en aluminio pulido con cubierta en decopiel.

BASE - Base de acero cromado.

5 Años de Garantía



110 cm

Color Negro ■



EJECUTIVA

GCSEJE • 1900



SILLA EJECUTIVA EN DECOPIEL COLOR NEGRO

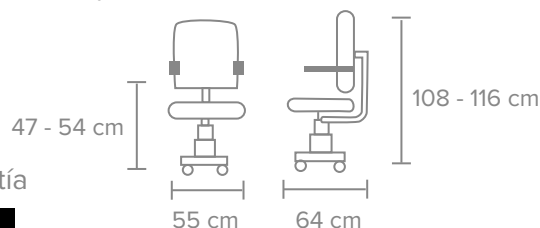
MATERIAL - Asiento y respaldo en una sola pieza en decopiel, en forma de L con diseño ergonómico, estructura cromada.

MECANISMO - Tipo rodilla, elevación mediante pistón neumático cromado.

DESCANSABRAZOS - Brazo tubular ovalado en acero cromado con funda superior en decopiel negro.

BASE - Estrella de acero cromado de 26", con rodajas de PU de 50 mm.

OTROS - Respaldo alto.



5 Años de Garantía

Color Negro 

GCSDIR • 1901

SILLA DIRECTIVA EN DECOPIEL Y MALLA COLOR NEGRO

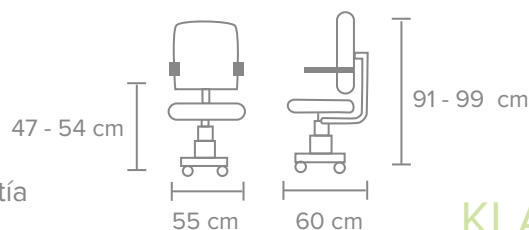
MATERIAL - Asiento y respaldo en decopiel, en forma de L con diseño ergonómico, estructura cromada.

MECANISMO - Tipo rodilla, elevación mediante pistón neumático cromado.

DESCANSABRAZOS - Brazo tubular ovalado en acero cromado con funda superior en decopiel negro.

BASE - Estrella de acero cromado de 26", con rodajas de PU de 50 mm.

OTROS - Respaldo bajo



5 Años de Garantía

Color Negro 



DECOPIEL



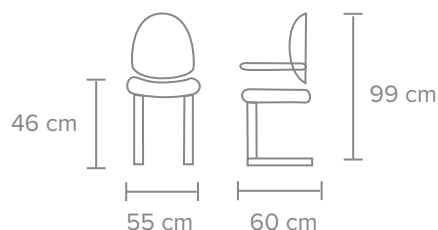
GCSVIS • 1905

SILLÓN DE VISITANTE EN DECOPIEL Y MALLA, COLOR NEGRO

MATERIAL - Asiento y respaldo bajo en una sola pieza en decopiel malla, en forma de L con diseño ergonómico, estructura cromada.

ESTRUCTURA - Brazos y base tubular tipo trineo en acero cromado, con funda superior en decopiel negro.

5 Años de Garantía



Color Negro ■



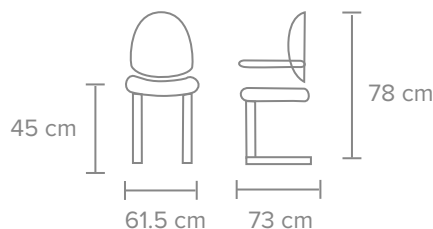
GCSOOF • 9431

SILLÓN DE VISITANTE EN DECOPIEL COLOR NEGRO, 1 PLAZA

MATERIAL - Asiento con base en marco de madera con bandas tensoras, tapizado en decopiel.

ESTRUCTURA - Brazos y base tubular ovalado en acero cromado y regatones antiderrapantes.

5 Años de Garantía



Color Negro ■

Cabasso

MOBILIARIO PARA OFICINA



K

KLAVE

OPERATIVA

Cabasso

MOBILIARIO PARA OFICINA

GCSOPE · 190 · NE

MATERIAL - Asiento acojinado de espuma inyectada, tapizable en todas nuestras telas de línea, respaldo en resistente malla color gris.

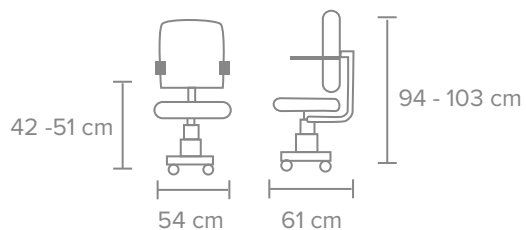
MECANISMO - Reclinable con bloqueo, palanca de activación y ajuste de tensión.

DESCANSABRAZOS - Fijo.

BASE - Estrella de Nylon de 24" en color negro, rodajas en color negro de Nylon de 60mm.

OTROS - Soporte lumbar ajustable

5 Años de Garantía.



*Tapizable en cualquiera de nuestros colores de telas de línea:





SILLA OPERATIVA TELA Y MALLA

MATERIAL - Asiento acojinado con espuma de 60 + Kg/m³, Tapizado en cualquiera de nuestros colores de línea, respaldo en malla negro.

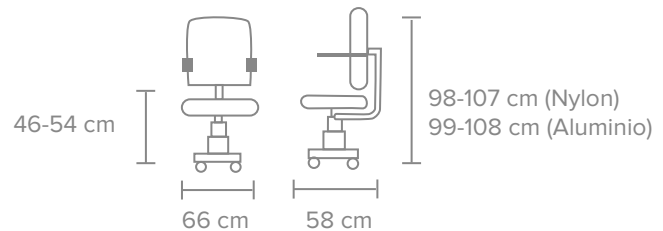
MECANISMO - Tipo syncro, con ajuste de tensión y bloqueo multiposición.

DESCANSABRAZOS - Brazos ajustables con pad de PU.

BASE - Estrella de nylon de 26". Rodajas de nylon de 60 mm.

OTROS - Pistón negro. Soporte lumbar ajustable.

5 Años de Garantía.



*Tapizable en cualquiera de nuestros colores de telas de línea:



SILLA OPERATIVA TELA Y MALLA

MATERIAL - Asiento acojinado con espuma de 60 + Kg/m³, Tapizado en cualquiera de nuestros colores de línea, respaldo en malla negro.

MECANISMO - Tipo syncro, con ajuste de tensión y bloqueo multiposición.

DESCANZABRAZOS - Brazos ajustables con pad de PU.

BASE - Estrella de aluminio de 26". Rodajas de nylon de 60 mm.

OTROS - Pistón cromado. Soporte lumbar ajustable.

MALLA



GCSOPE • 150

SILLA OPERATIVA EN MALLA

MATERIAL - Respaldo y asiento en resistente malla color negro.

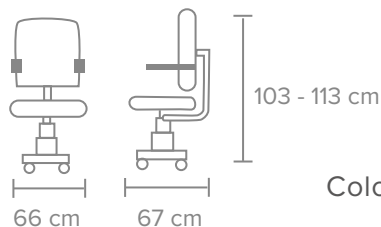
MECANISMO - Tipo Syncro, bloqueo en multiposiciones con antishock y ajuste de tensión.

DESCANSABRAZOS - Brazo de altura ajustable con pad de poliuretano.

BASE - Estrella de nylon de 24" y rodajas de nylon de 50 mm.

OTROS - Pistón neumático con cubierta. Soporte lumbar ajustable.

5 Años de Garantía.



Color Negro



GCSOPE • 160

SILLA OPERATIVA TELA Y MALLA

MATERIAL - Asiento con espuma inyectada, respaldo en malla negro.

MECANISMO - Tipo syncro, bloqueo en multiposiciones con antishock y ajuste de tensión.

DESCANSABRAZOS - Brazo de altura ajustable con pad de poliuretano.

BASE - Estrella de nylon de 24" y rodajas de nylon de 50 mm.

OTROS - Pistón neumático con cubierta. Soporte lumbar ajustable.

5 Años de Garantía.

*Tapizable en cualquiera de nuestros colores de telas de línea:



OPERATIVA

GCSOPE • 100



SILLA OPERATIVA TELA Y MALLA

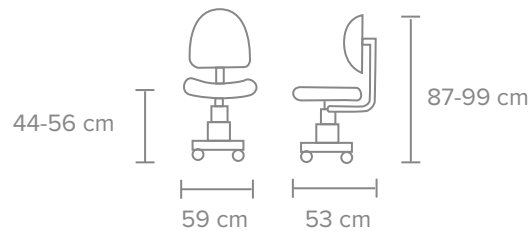
MATERIAL - Asiento en tela micro espacial negro o en cualquiera de nuestros colores de línea, respaldo en malla negro.

MECANISMO - Reclinable con ajuste de tensión y palanca de activación.

DESCANSABRAZOS - Fijos de polipropileno.

BASE - Estrella de acero cromado de 24" y rodajas de nylon de 50 mm.

3 Años de Garantía.



*Tapizable en cualquiera de nuestros colores de telas de línea:



GCSOPE • 90



SILLA OPERATIVA TELA Y MALLA

MATERIAL - Asiento en tela micro espacial negro o en cualquiera de nuestros colores de línea, respaldo en malla negro.

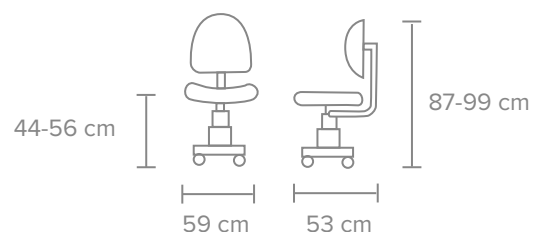
MECANISMO - De acero para ajuste de altura.

DESCANSABRAZOS - Fijos de polipropileno.

BASE - Estrella de nylon de 22" y rodajas de nylon de 50 mm.

OTROS - Incluye cubre pistón.

3 Años de Garantía.



*Tapizable en cualquiera de nuestros colores de telas de línea:



K

KLAVE

GERENCIAL



Cabasso

MOBILIARIO PARA OFICINA

GCSEJE • 200

SILLA EJECUTIVA EN TELA Y MALLA

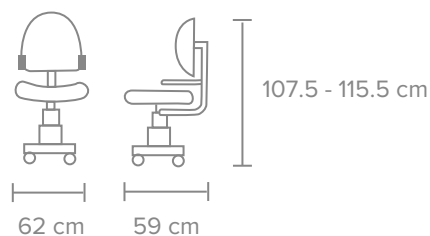
MATERIAL - Asiento en tela micro espacial o de cualquiera de nuestros colores de línea, respaldo alto en malla negro con detalle superior en vinil.

MECANISMO - Reclinable tipo ejecutivo, palanca de activación y ajuste de tensión.

DESCANSABRAZOS - Fijos de polipropileno.

BASE - Estrella de acero cromado de 24" y rodajas de 50 mm.

3 Años de Garantía



*Tapizable en cualquiera de nuestros colores de telas de línea:



GCSVIS • 105

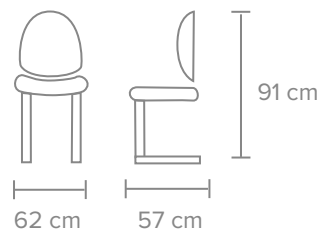
SILLA VISITANTE EN TELA Y MALLA

MATERIAL - Asiento en tela micro espacial negro o cualquiera de nuestros colores de línea, respaldo en malla negra.

DESCANSABRAZOS - Fijos de polipropileno.

BASE - Tubular tipo trineo en acero cromado, con regatones antiderrapantes.

3 Años de Garantía



*Tapizable en cualquiera de nuestros colores de telas de línea:



VISITA

GCSVIS • 115



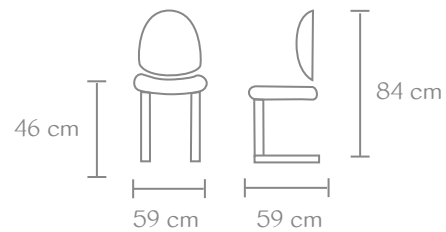
SILLA VISITANTE CUATRO PATAS EN TELA Y MALLA

MATERIAL - Asiento en tela micro espacial o cualquiera de nuestros colores de línea, respaldo alto en malla negro y soporte de nylon.

ESTRUCTURA - Base tubular de 4 patas en acero cromado.

DESCANSABRAZOS - Fijos de nylon.

5 Años de Garantía



*Tapizable en cualquiera de nuestros colores de telas de línea:



GCSVIS • 125



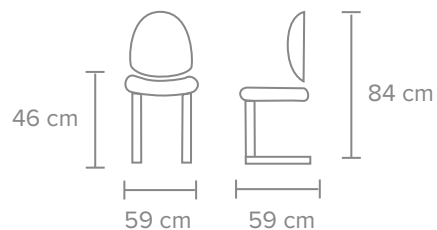
SILLA VISITANTE EN 4 PATAS TELA Y MALLA CON RODAJAS

MATERIAL - Asiento con concha inferior tapizado en tela micro espacial negro o en cualquiera de nuestros colores de línea, respaldo en malla negro y soporte de nylon.

ESTRUCTURA - Base tubular de 4 patas en acero cromado con rodajas.

DESCANSABRAZOS - Fijos de nylon.

5 Años de Garantía



*Tapizable en cualquiera de nuestros colores de telas de línea:





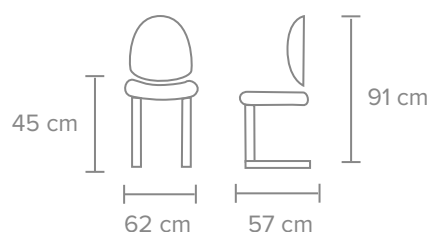
GCSVIS • 145 • NE

MATERIAL - Asiento acojinado de espuma inyectada de 30kg/m³ tapizable en todas nuestras telas de línea, respaldo en resistente malla color negro.

DESCANSABRAZOS - fijos, de polipropileno en color negro.

BASE - Tipo trineo en acero cromado de 1.7mm de espesor.

5 Años de Garantía



*Tapizable en cualquiera de nuestros colores de telas de línea:



GCSVIS • 135 • NE

SILLA VISITANTE CON RESPALDO TIPO COSTILLAS EN POLIPROPILENO COLOR NEGRO

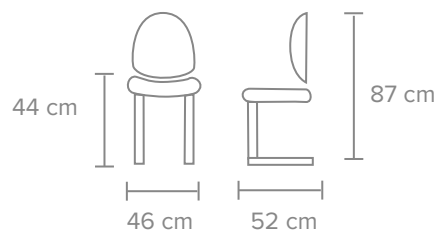
ASIENTO Y RESPALDO - Respaldo ergonómico con auto-ajuste de inclinación. Cómodo asiento acojinado.

DESCANSABRAZOS - Fijos de Polipropileno.

ESTRUCTURA - De acero en tubo redondo de 1", terminada en cromo.

BASE - Tipo trineo.

5 Años de Garantía



*Tapizable en cualquiera de nuestros colores de telas de línea:



Cabasso

MOBILIARIO PARA OFICINA



MALLA



GCSOPE • 180 • GR

SILLA OPERATIVA CON RESPALDO EN MALLA GRIS

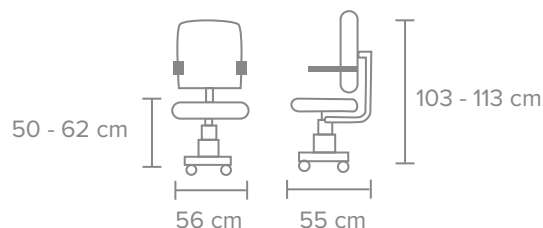
MATERIAL - Soporte lumbar ajustable. Cómodo asiento acojinado. Ajuste de profundidad (slider).

MECANISMO - Mecanismo syncro con bloqueo multi-posición, con anti-shock.

DESCANSABRAZOS - Ajustables en altura, ángulo y profundidad (3D) en cómodo pad de PU.

BASE - Estrella de nylon de 26". Ajuste de altura. Rodaja de 60mm de PU para pisos especiales.

OTROS - Estructura color ivory.



*Tapizable en cualquiera de nuestros colores de telas de línea:



5 Años de Garantía

GCSOPE • 180 • VE

SILLA OPERATIVA CON RESPALDO EN MALLA VERDE

MATERIAL - Soporte lumbar ajustable. Cómodo asiento acojinado. Ajuste de profundidad (slider)

MECANISMO - Syncro con bloqueo multi-posición, con anti-shock.

DESCANSABRAZOS - Ajustables en altura, ángulo y profundidad (3D) en cómodo pad de PU.

BASE - Estrella de nylon de 26". Rodaja de 60mm de PU para pisos especiales.

OTROS - Estructura color ivory



GCSOPE • 170 • GR

SILLA OPERATIVA CON RESPALDO EN MALLA COLOR GRIS

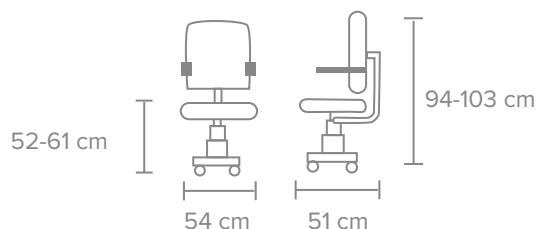
MATERIAL - Soporte lumbar ajustable. Cómodo asiento acojinado.

MECANISMO - Mecanismo Syncro con bloqueo multi-posición, con anti-shock

DESCANSABRAZOS - ajustables en cómodo pad de PU.

BASE - Estrella de nylon de 26". Rodaja de 60mm de PU para pisos especiales. Ajuste de tensión con perilla.

5 Años de Garantía



*Tapizable en cualquiera de nuestros colores de telas de línea:



K

KLAVE

OPERATIVA



GCSOPE • 140 • BL

Cabasso

MOBILIARIO PARA OFICINA

SILLA OPERATIVA EN TELA Y MALLA

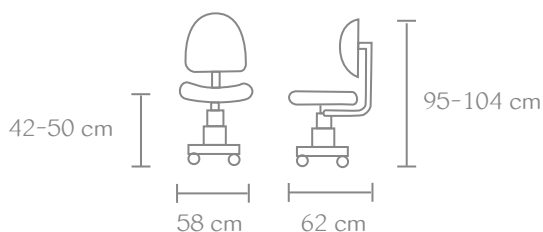
MATERIAL - Asiento acojinado con espuma inyectada de 55 kg/m³, tapizado en cualquiera de nuestros colores de línea, respaldo en malla gris, marco de la silla en color blanco.

MECANISMO - Basculante con ajuste de tensión y bloqueo en 4 posiciones con sistema anti-shock.

DESCANSABRAZOS - Brazos fijos.

BASE - Estrella de nylon de 24" en color blanco. Rodajas grises de PU de 60 mm.

OTROS - Pistón cromado. Estructura blanca. Soporte lumbar ajustable blanco transparente.



*Tapizable en cualquiera de nuestros colores de telas de línea:



5 Años de Garantía



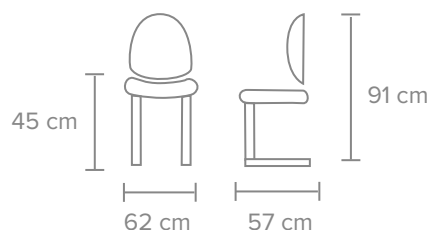
GCSVIS • 145 • BL

SILLA VISITANTE EN TELA Y MALLA

MATERIAL - Asiento de espuma inyectada de 30 Kg/m³ tapizable en todos nuestros colores de línea respaldo en malla gris.

ESTRUCTURA - Tubo cromado de 1.7 mm de grosor tipo trineo.

DESCANZABRAZOS - Fijos de polipropileno color blanco.



VISITA



GCSOPE • 140 • GR

SILLA OPERATIVA EN TELA Y MALLA

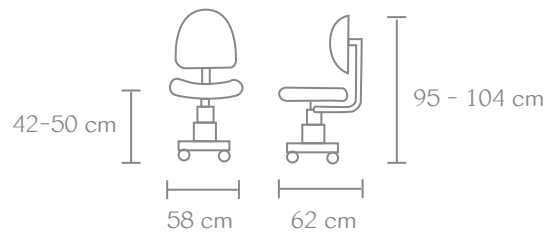
MATERIAL - Asiento acojinado con espuma inyectada de 55 kg/m³, tapizado en cualquiera de nuestros colores de línea, respaldo en malla gris, marco de la silla en color gris.

MECANISMO - Basculante con ajuste de tensión y bloqueo en 4 posiciones con sistema anti-shock.

DESCANSABRAZOS - Brazos fijos.

BASE - Estrella de nylon de 24" en color gris. Rodajas grises PU de 60 mm.

OTROS - Pistón cromado. Estructura gris. Soporte lumbar ajustable transparente.



*Tapizable en cualquiera de nuestros colores de telas de línea:



5 Años de Garantía



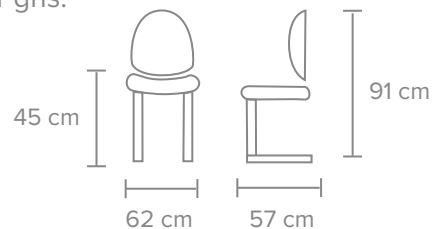
GCSVIS • 145 • GR

SILLA VISITANTE EN TELA Y MALLA

ASIENTO Y RESPALDO - Asiento de espuma inyectada de 30 Kg/m³ tapizable en todos nuestros colores de línea respaldo en malla gris.

ESTRUCTURA - Tubo cromado de 1.7 mm de grosor tipo trineo.

DESCANSABRAZOS - Fijos de polipropileno color gris.



Cabasso
MOBILIARIO PARA OFICINA



GCSVIS • 155 • NE

SILLA VISITANTE CON RESPALDO TIPO RED Y ASIENTO EN UNA SOLA PIEZA EN POLIPROPILENO VARIOS COLORES

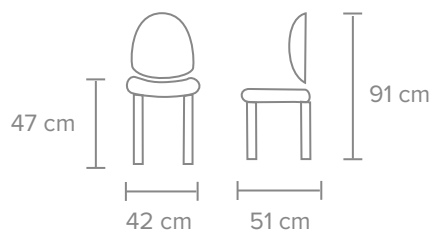
ESTRUCTURA - De acero en tubo redondo $\frac{3}{4}$ " , terminada en cromo, 4 patas.

OTROS - Apilable.



AX OR NE BL GR

5 Años de Garantía



CATÁLOGO

TELA

ELIGE LA TELA DE TU PREFERENCIA Y PERSONALIZA TU SILLA Y SOFÁ

Nuestras sillas malla tela, ofrecen tapizado en el asiento en color negro o cualquiera de los colores de nuestra gama de las telas de línea. Los tonos son aproximados solo ilustrativos.

TELA OFFICE CREP:



AZÚL MARINO AZÚL MEDIO AZÚL OCEANO



TURQUESA GRIS PERLA



VERDE ACEITUNA OLIVO




VINO ROJO ARENILLA

TELA ADDISON:



ORANGE MANGO PLATA



TABACO CAMELLO FIUSHA



VERDE HOJA PERA PLUMBAGO

TELA STANLEY:



ORO VERDE PLUMBAGO



CIRUELA MARINO OXFORD

CATÁLOGO

PIEL · DECOPIEL


PIEL:



NEGRO



CAFÉ




IVORY

DECO PIEL:



NEGRO



CHOCOLATE



IVORY



NAVY



ÍNDIGO



ORANGE



CEREZA



ROJO



VERDE LIGERO



PERLA



TAUPÉ



GRIS FUERTE

Cabasso

PARA ORIGINA



SOFÁ LEADER

GCSOFLEA · 1

SOFÁ MODELO LEADER 1 PLAZA

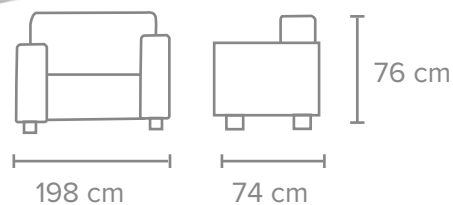
MODELO LEADER

SOFÁ 1,2,3 PLAZAS TAPIZADO EN TELA NACIONAL, PIEL O DECOPIEL.

CASCO - Estructura interna en madera de pino.

ACOJINAMIENTO - En asiento y respaldo con hule espuma de alta densidad y con capas de delcron laminado para mayor confort y soporte al tapiz.

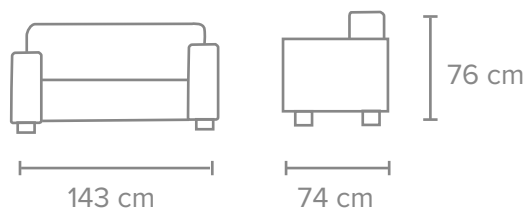
DESCANSABRAZOS - Patas en solera placa de acero, con regatones. Brazos independientes y fijados al mueble con tornillería rápida de acero pavonado.



5 Años de Garantía

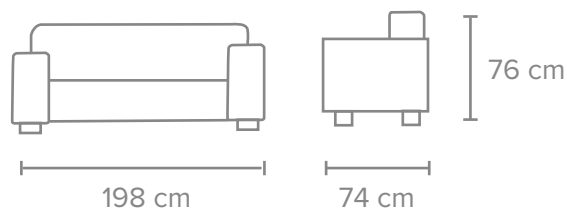
GCSOFLEA · 2

SOFÁ MODELO LEADER 2 PLAZAS



GCSOFLEA · 3

SOFÁ MODELO LEADER 3 PLAZAS



TELA NACIONAL
CÓDIGO + TN

PIELVINIL
CÓDIGO + PV

DECOPIEL
CÓDIGO + DP

Cabasso

MOBILIARIO PARA OFICINA



SOFÁ GALO

GCSOFGAL · 1

SOFÁ MODELO GALO 1 PLAZA

MODELO GALO

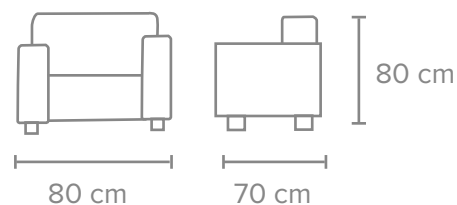
SOFÁ 1,2,3 PLAZAS TAPIZADO EN TELA NACIONAL, PIEL O DECOPIEL.

CASCO - Estructura interna en madera de pino.

ACOJINAMIENTO - En asiento y respaldo con hule espuma de alta densidad y con capas de delcron laminado para mayor confort y soporte al tapiz.

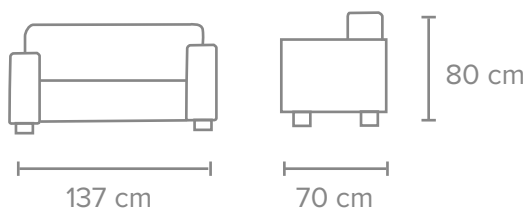
DESCANSABRAZOS - Patas en solera placa de acero, con regatones. Brazos independientes y fijados al mueble con tornillería rápida de acero pavonado.

5 Años de Garantía



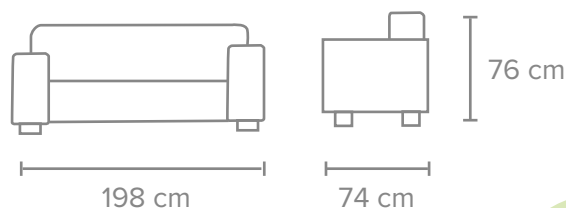
GCSOFGAL · 2

SOFÁ MODELO GALO 2 PLAZAS



GCSOFGAL · 3

SOFÁ MODELO GALO 3 PLAZAS



TELA NACIONAL
CÓDIGO + TN

PIELVINIL
CÓDIGO + PV

DECOPIEL
CÓDIGO + DP

K

KLAVE

PROMOCIONAL

LÍNEA

GCSEJE • 1120



Color Negro ■
1 Año de Garantía



Color Negro ■
1 Año de Garantía

37 KLAVE

Cabasso

MOBILIARIO PARA OFICINA

SILLA EJECUTIVA EN DECOPIEL COLOR NEGRO

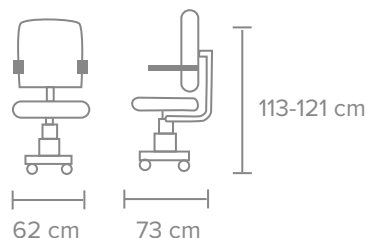
MATERIAL - Asiento y respaldo de espuma inyectada de alta densidad de 60 kg/m³, tapizado en decopiel, brazos con cubierta en decopiel.

MECANISMO - Mecanismo reclinable con ajuste de tensión y bloqueo en distintas posiciones con sistema antishock y palanca de activación.

DESCANSABRAZOS - Fijos con cubierta de decopiel.

BASE - Estrella de acero cromado de 26" y rodajas de nylon de 50 mm.

OTROS - Pistón neumático cromado



SILLA EJECUTIVA EN DECOPIEL COLOR NEGRO

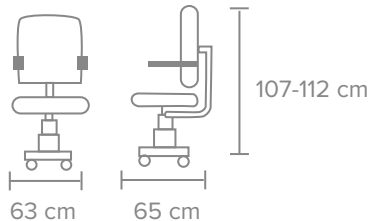
MATERIAL - Asiento y respaldo de espuma inyectada de alta densidad de 60 kg/m³, tapizado en decopiel, brazos con cubierta en decopiel.

MECANISMO - Mecanismo reclinable con ajuste de tensión y bloqueo en distintas posiciones con sistema antishock y palanca de activación.

DESCANSABRAZOS - Fijos con cubierta de decopiel.

BASE - Estrella de acero cromado de 26" y rodajas de nylon de 50 mm.

OTROS - Pistón neumático con cubierta de color negro.





GCSOPE • 1100

SILLA OPERATIVA TELA Y MALLA

MATERIAL - Respaldo en malla, asiento en tela micro espacial color negro.

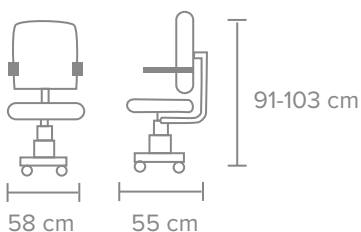
MECANISMO - Con ajuste de altura.

DESCANSABRAZOS - Fijos

BASE - Estrella de nylon de 24" y rodajas de nylon de 50 mm.

OTROS - Incluye cubre pistón.

Color Negro 



GCSOPE • 840

SILLA OPERATIVA TELA Y MALLA

MATERIAL - Asiento de espuma inyectada de alta densidad de 60 Kg/M3, tapizado en color negro.

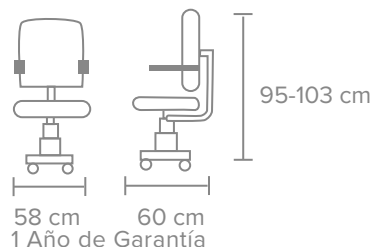
MECANISMO - Reclinable con ajuste de tensión y palanca de activación.

DESCANSABRAZOS - Brazos fijos de polipropileno.

BASE - Estrella de acero cromado de 26" y rodajas de nylon de 50 mm.

OTROS - Pistón neumático cromado.

Color Negro 



GCSOPE • 800

SILLA OPERATIVA TELA Y MALLA

MATERIAL - Respaldo en malla, asiento en tela micro espacial color negro.

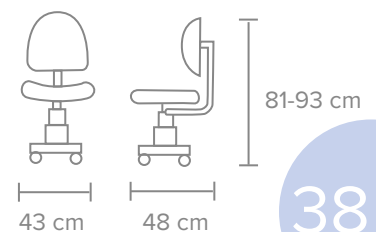
MECANISMO - Con ajuste de altura.

DESCANSABRAZOS - No incluye.

BASE - Estrella de nylon de 24" y rodajas de nylon de 50 mm.

OTROS - Incluye cubre pistón.

Color Negro 





DISTRIBUIDOR AUTORIZADO


Cabasso
MOBILIARIO PARA OFICINA

Cabasso

5 de Mayo # 330 –A
Zona Centro.

Tel: 477 713 1068

477 713 1069

 477 289 05 91

www.cabasso.mx